

















Livinglight

άλλοι τύποι εγκατάστασης

ΧΩΝΕΥΤΗ ΕΓΚΑΤΑΣΤΑΣΗ				
Κουτιά	Αρ. στοιχείων	Πλαίσια με βάσεις στήριξης		
		□ Λευκό	■ Tech	■ Γραφίτης
 510LN	 1 στοιχείο	 LND4811BI	 LND4811TE	 LND4811AR
 510LN +  510LN	 2 στοιχεία	 LND4812BI	 LND4812TE	 LND4812AR

Τα κουτιά αρ. καταλ. 510LN είναι κατάλληλα για τσίχο και γυψοσανίδα

ΕΓΚΑΤΑΣΤΑΣΗ ΜΕ ΚΟΥΤΙ MULTIBOX				
Κουτί	Πλαίσιο	Βάση	Αρ. στοιχείων	Πλάκα
 16102 (170x234x70)	 16102LT (λευκό) 16102LTG (γραφίτης) 16102LTH (αλουμίνιο)	 16135 (No 1)	 3 x 6 στοιχεία	 16136F/6 (λευκό) 16136F/6G (γραφίτης) 16136F/6TH (αλουμίνιο)